




<p><b>Yr hanner tymor hwn: Sgiliau, Gwybodaeth a Dealltwriaeth i'w datblygu:</b></p> <ul style="list-style-type: none"> <li>• <b>SGILIAU:</b> Bydd pob unigolyn yn gallu dylunio, datblygu a modelu ystod o syniadau ar gyfer eu dewis o Friff Dylunio.</li> <li>• <b>GWYBODAETH:</b> Bydd myfyrwyr yn deall ac yn gwybod am bwysigrwydd cyflwyno da a datblygu eu syniad i wneud y cynnyrch yn eitem o ansawdd uchel.</li> <li>• <b>DEALLTWRIAETH:</b> Bydd myfyrwyr yn dangos eu dealltwriaeth trwy ddylunio a datblygu eu syniad cyn gweithgynhyrchu. Byddant hefyd yn dysgu am dermau a phrosesau technegol. Byddant yn deall pwysigrwydd dylunio ailadroddol (iterative) lle byddant yn cael barn pobl eraill a'u hunain wrth fireinio eu cynnyrch.</li> </ul>		<p><b>Geiriau / Termau Allweddol:</b></p> <p>Briff, Dadansoddi, Data, Syniadau, Dylunio, Paratoi, Diagramau, Adnoddau, Cynnyrch, Ymchwil, Ystyriaeth, Samplau, Lluniadu, Cywrair, Peiriant, Cydrannau, Offer, Anthropometreg, CAD, Modelu, Perfformiad, Addurno, Prototeip, Llwyddiant, Tuedd, Arddulliau, Uniadau.</p>	
<p><b>Wythnos 1 - Deilliannau Dysgu:</b></p> <p><b>1 - 4 Bydd myfyrwyr yn gallu...</b>dangos eu sgiliau creadigol trwy ddylunio syniad arall i'w cynnyrch. Byddant yn ei ddatblygu trwy ddangos pob rhan, cydrannau, golygfeydd mewnol a mesuriadau i'w dyluniad arall. Byddant yn ymchwilio i ddeunyddiau perthnasol a gorffeniadau ac yn eu cofnodi yn eu llyfryn braslunio. Mae angen iddynt ddeall sut y bydd eu cynnyrch yn cael ei greu trwy fodelu i raddfa ar gyfer y dyluniad. Byddant yn defnyddio ystod o ddeunyddiau, offer a chydrannau i fodelu'r dyluniad a chofnodi'r camau a gymerwyd yn eu llyfryn braslunio. Yna byddant yn gofyn am gyngor cymheiriaid ac adborth wrth wella ar eu dyluniad - gellir gwneud hyn drwy arbrofi a holi barn eraill.</p>		<p><b>Meini Prawf Llwyddiant:</b></p> <ol style="list-style-type: none"> <li>1. Bydd myfyrwyr yn esbonio eu bwriadau / syniadau yn glir.</li> <li>2. Bydd myfyrwyr yn trafod ac yn ystyried posibiliadau eraill trwy ddatblygu'r dyluniad ymhellach</li> </ol>	<p><b>Gwaith Cartref W1</b></p> <p>Gwaith Cartref Parhaus: Datblygu syniadau</p>
<p><b>Wythnos 2 - Deilliannau Dysgu:</b></p> <p><b>5 - 9 Bydd myfyrwyr yn gallu...</b>deall yr angen i ail-ddylunio eu gwaith yn eu llyfrau braslunio i'w ddatblygu ymhellach. Bydd myfyrwyr yn gwybod sut i gynhyrchu eu dyluniad trwy ymarfer uniadau gwahanol, gwaith CAD / CAM a phrofi deunyddiau a gorffeniadau. Mae angen ystyried a chofnodi unrhyw ymchwil berthnasol arall yn seiliedig ar eu cynnyrch e.e. ergonomeg / materion anthropometrig a chynaliadwy. Bydd angen gwerthuso'r holl waith modelu ac asesu cymheiriaid.</p>		<p><b>Meini Prawf Llwyddiant:</b></p> <ol style="list-style-type: none"> <li>1. Bydd myfyrwyr yn esbonio eu bwriadau / syniadau yn glir.</li> <li>2. Bydd myfyrwyr yn trafod ac yn ystyried posibiliadau eraill trwy ddatblygu'r dyluniad ymhellach.</li> </ol>	<p><b>Gwaith Cartref W2</b></p> <p>Gwaith Cartref Parhaus: Ymchwilio i ddeunyddiau / gorffeniadau / Tynnu llun CAD.</p>
<p><b>Wythnos 3 - Deilliannau Dysgu:</b></p> <p><b>10 - 14 Bydd myfyrwyr yn gallu.....</b>gwybod sut i ddewis ystod o ddeunyddiau a chymhwyso gorffeniadau gwahanol iddynt fel samplau ar gyfer eu dewis o orffeniad terfynol. Byddant yn cynhyrchu siart sy'n dangos canlyniadau gwahanol orffeniadau ac yn samplu prawf diogelwch gyda thystiolaeth o grafu, pantio a fflamadwyedd ar wahanol fathau o ddeunyddiau. Gan y bydd pob myfyrwr yn dilyn eu briff unigol ei hun, bydd angen iddynt gostio deunyddiau. Bydd angen iddynt hefyd fesur eu model graddfa i weithio allan y meintiau terfynol cyn prynu'r holl ddeunydd angenrheidiol i ddechrau marcio / adeiladu eu cynnyrch.</p>		<p><b>Meini Prawf Llwyddiant:</b></p> <ol style="list-style-type: none"> <li>1. Bydd myfyrwyr yn esbonio eu bwriadau / syniadau yn glir.</li> <li>2. Bydd myfyrwyr yn trafod ac yn ystyried posibiliadau eraill trwy ddatblygu'r dyluniad ymhellach. Bydd myfyrwyr yn dylunio eu prosiect gan ddefnyddio CAD</li> <li>3. Bydd myfyrwyr yn dylunio eu prosiect gan ddefnyddio CAD</li> </ol>	<p><b>Gwaith Cartref W3</b></p> <p>Gwaith Cartref Parhaus: Cynllunio ar gyfer cynhyrchu a chyrru deunyddiau / gofynion.</p>
<p><b>Wythnos 4 - Deilliannau Dysgu:</b></p> <p><b>15 - 19 Bydd myfyrwyr yn gallu...</b>dangos eu medrau ymarferol trwy farcio / torri / cydosod ac adeiladu eu cynnyrch. Bydd myfyrwyr yn gwybod sut i ddefnyddio offer yn ddiogel i fesur a marcio eu rhannau a'u cydrannau i'r maint cywir. Rhaid iddynt reoli ansawdd yr offer a gwirio y gwahanol gamau gweithgynhyrchu (e.e mesuriadau). Bydd myfyrwyr hefyd yn dangos eu sgiliau torri trwy ddefnyddio'r offer priodol i dorri gwahanol rannau.</p>	<p style="text-align: center;"></p> <p style="text-align: center;"><b>Asesiad Cynydd</b> Cwestiwn Theori Arholiad:</p> <p style="text-align: center;"></p>	<p><b>Meini Prawf Llwyddiant:</b></p> <ol style="list-style-type: none"> <li>1. Bydd myfyrwyr yn gweithio'n annibynnol ac yn cyfleu eu hamcanion gwersi personol yn glir gyda'r athro.</li> <li>2. Bydd myfyrwyr yn trafod posibiliadau o ran dulliau adeiladu yn ogystal â thechnegau creadigol gyda'r athro wrth i'r darn gwaith ddatblygu dros amser.</li> </ol>	<p><b>Gwaith Cartref W4</b></p> <p>Gwaith Cartref Parhaus: Cynllunio ar gyfer cynhyrchu a chyrru deunyddiau / gofynion. Ymchwilio i uniadau / dulliau uno.</p>

<p><i>* Rhaid nodi y bydd gweithgareddau pob myfyriwr yn wahanol i gymhlethdod a'u cyfnodau cynhyrchu unigol.</i></p> <p><i>* Rhoddir gwersi cynhyrchu fel canllaw yn unig.</i></p>	<div style="border: 2px solid red; padding: 5px; width: fit-content; margin: auto;">Gradd:</div>		
<p><b>Wythnos 5 - Deilliannau Dysgu:</b></p> <p><b>20 - 23 Bydd myfyrrwyr yn gallu.....</b>dangos eu sgiliau ymarferol trwy dorri / cydosod ac adeiladu eu cynnyrch. Bydd myfyrrwyr yn arddangos eu sgiliau torri trwy ddefnyddio'r offer priodol i dorri gwahanol rannau. Bydd myfyrrwyr yn gwybod sut i ddefnyddio offer yn ddiogel i fesur a marcio eu rhannau a'u cydrannau i faint. Rhaid iddynt reoli ansawdd yr offer a gwirio y gwahanol gamau gweithgynhyrchu (e.e. mesuriadau / rhannau wedi'w torri). Gan ddefnyddio'r darnau sydd wedi'w torri, bydd myfyrrwyr yn deall sut i farcio uniadau gwahanol yn barod i'w torri.</p> <p><i>* Rhaid nodi y bydd gweithgareddau pob myfyriwr yn wahanol i gymhlethdod a'u cyfnodau cynhyrchu unigol.</i></p> <p><i>* Rhoddir gwersi cynhyrchu fel canllaw yn unig.</i></p>		<p><b>Meini Prawf Llwyddiant:</b></p> <ol style="list-style-type: none"> <li>1. Bydd myfyrrwyr yn gweithio'n annibynnol ac yn cyfleu eu hamcanion gwersi personol yn glir gyda'r athro.</li> <li>2. Bydd myfyrrwyr yn trafod posibiliadau o ran dulliau adeiladu yn ogystal â thechnegau creadigol gyda'r athro wrth i'r darn gwaith ddatblygu dros amser.</li> </ol>	<p><b>Gwaith Cartref W5</b></p> <p>Gwaith Cartref Parhaus: Ymchwilio i uniadau / dulliau uno.</p>
<p><b>Wythnos 6 - Deilliannau Dysgu:</b></p> <p><b>24 - 27 Bydd myfyrrwyr yn gallu...</b>dangos eu sgiliau ymarferol trwy farcio / torri / cydosod ac adeiladu eu cynnyrch yn gywir. Bydd myfyrrwyr yn gwybod sut i ddefnyddio'r offer yn ddiogel i fesur a marcio eu rhannau a'u cydrannau i'r maint cywir. Rhaid iddynt sicrhau ansawdd yr offer a gwirio y gwahanol gamau gweithgynhyrchu (e.e. mesuriadau). Bydd myfyrrwyr hefyd yn dangos eu sgiliau torri trwy ddefnyddio'r offer priodol i dorri gwahanol rannau. Rhaid nodi a chyfiawnhau'r holl newidiadau a datblygiadau yn glir yn eu llyfrau braslunio.</p> <p><i>* Rhaid nodi y bydd gweithgareddau pob myfyriwr yn wahanol i gymhlethdod a'u cyfnodau cynhyrchu unigol.</i></p> <p><i>* Rhoddir gwersi cynhyrchu fel canllaw yn unig.</i></p>	<p style="text-align: center;"></p> <p style="text-align: center;">Cynnydd Gwaith Ymarferol</p> <div style="border: 2px solid blue; padding: 2px; width: fit-content; margin: auto; text-align: center;">Asesiad Crynodol:</div> <div style="border: 2px solid red; padding: 5px; width: fit-content; margin: auto;">Gradd:</div>	<p><b>Meini Prawf Llwyddiant:</b></p> <ol style="list-style-type: none"> <li>1. Bydd myfyrrwyr yn gweithio'n annibynnol ac yn cyfleu eu hamcanion gwersi personol yn glir gyda'r athro.</li> <li>2. Bydd myfyrrwyr yn trafod posibiliadau o ran dulliau adeiladu yn ogystal â thechnegau creadigol gyda'r athro wrth i'r darn gwaith ddatblygu dros amser.</li> </ol>	<p><b>Gwaith Cartref W6</b></p> <p>Gwaith Cartref Parhaus: Cynllunio ar gyfer cynhyrchu a chyrrchu deunyddiau. Ymchwilio i ddulliau uno / uniadau.</p>

**Fe all y Rhaglen Ddysgu hon newid.**