










# Pwnc TGCh a Chyfrifiadureg Blwyddyn 9 RhDd1&2

<p><b>Yn fy ngwersi CA3 y tymor hwn byddaf ynail-lunio fy nghynnwys digidol fy hun, gan weithredu nodweddion amlygfrwng trwy ddefnyddio html i gwrdd â briff penodol:</b></p> <p>Yr hanner tymor hwn: Sgiliau, gwybodaeth a Dealltwriaeth i'w datblygu:</p> <ul style="list-style-type: none"> <li>- <b>Sgiliau (bydd myfyrwyr yn gallu mewnosod tudalen meistr, delweddau, bar llywio a hypergysylltiadau i'w tudalennau gwe a chreu fframiau allweddol o fewn animeiddiadau)</b></li> <li>- <b>Gwybodaeth (bydd myfyrwyr yn gwybod sut mae technolegau'r dyfodol yn newid y ffordd rydyn ni'n gweithio a chyfathrebu, byddant yn gwybod sut i ymchwilio i bwnc yn iawn a chadw cofnod o'u hymchwil, a sut mae angen i ni optimeiddio cynnwys cyn ei uwchlwytho ar-lein)</b></li> <li>- <b>Deall (bydd myfyrwyr yn dangos eu dealltwriaeth o sut mae arddull tŷ eu safle yn effeithio ar y teimlad a'r gynulleidfa darged i ddylunio, datblygu a gwerthuso gwefan)</b></li> </ul>		<p><b>Termau Allweddol / Geiriau:</b> gwefan, IoT, Cyfrifiadura Cwmwl, URL, bar chwilio, arweinyddfwydd, cynllun, datblygu, adolygu. Pwrpas, Cynulleidfa, Taidy. Bar llywio, hypergyswllt, troediwr, Tags.</p>	
<p><b>LP 1 &amp;2 – Canlyniadau Dysgu Wythnos 1:</b></p> <ul style="list-style-type: none"> <li>• Bydd y myfyrwyr yn gwybod nodweddion allweddol hygyrch gwefan.</li> <li>• Bydd myfyrwyr yn deall beth yw'r briff ar gyfer eu prosiect.</li> </ul>		<p><b>Meini Prawf Llwyddiant:</b></p> <ol style="list-style-type: none"> <li>1. Bydd myfyriwr yn gallu rhestru a disgrifio nodweddion llywio o fewn gwefan.</li> </ol>	<p><b>Gwaith cartref LP 1 &amp;2 1</b></p>
<p><b>LP 1 &amp;2 – Canlyniadau Dysgu Wythnos 2 :</b></p> <ul style="list-style-type: none"> <li>• Bydd myfyrwyr yn deall bod tudalennau gwe wedi'u llunio gan ddefnyddio HTML</li> <li>• Bydd myfyrwyr yn gallu adnabod tagiau HTML sylfaenol.</li> </ul>		<p><b>Meini Prawf Llwyddiant:</b></p> <ol style="list-style-type: none"> <li>1. Mae myfyriwr yn golygu tudalen we gan ddefnyddio'r rhaglen gogls pelydr-x.</li> </ol>	<p><b>Gwaith cartref LP 1 &amp;2 2</b></p>
<p><b>LP 1 &amp;2 – Wythnos 3 Canlyniadau Dysgu:</b></p> <ul style="list-style-type: none"> <li>• Bydd myfyrwyr yn gallu trafod beth sy'n cynnwys gwefan defnyddiol gyda hygyrchedd clir.</li> <li>• Bydd myfyrwyr yn gallu fformatio eu cod i'w wneud yn fwy dealladwy.</li> <li>• Bydd myfyrwyr yn gallu arbed ffeil html a gweld mewn porwr.</li> </ul>		<p><b>Meini Prawf Llwyddiant:</b></p> <ol style="list-style-type: none"> <li>1. Bydd myfyrwyr yn dechrau creu tudalen html sylfaenol.</li> <li>2. Bydd myfyriwr yn cwblhau gwerthusiad ynghylch defnyddioldeb a hygyrchedd gwefan.</li> </ol>	<p><b>Gwaith cartref LP 1 &amp;2 3</b></p> <p><b>Dod o hyd i tagiau HTML pellach a chwblhau'r daflen adolygu.</b></p>
<p><b>LP 1 &amp;2 – Canlyniadau Dysgu Wythnos 4 :</b></p> <ul style="list-style-type: none"> <li>• Bydd myfyrwyr yn deall y cysyniad o gyfrifiadura cwmwl</li> <li>• Bydd myfyrwyr yn gwybod manteision ac anfanteision cyfrifiadura cwmwl.</li> </ul>	<div style="border: 2px solid red; padding: 5px; display: inline-block;">AC</div>	<p><b>Meini Prawf Llwyddiant:</b></p> <p><u>Asesiad Crynhoi:</u></p> <p><b>Cwblhewch yr SA</b></p> <ol style="list-style-type: none"> <li>1. Bydd myfyriwr wedi creu tudalen we sylfaenol ar gyfrifiadura cwmwl.</li> </ol>	<p><b>Gwaith cartref LP 1 &amp;2 4</b></p>
<p><b>LP 1 &amp;2 – Wythnos 5 Canlyniadau Dysgu:</b></p> <ul style="list-style-type: none"> <li>• Bydd myfyrwyr yn gallu creu rhestrau trefnus a di-drefn gan ddefnyddio HTML</li> <li>• Bydd myfyrwyr yn gallu creu dolenni i fewn ac allan o'u tudalen we.</li> </ul>		<p><b>Meini Prawf Llwyddiant:</b></p> <ol style="list-style-type: none"> <li>1. Bydd y myfyriwr yn datblygu ei dudalen we i gynnwys rhestrau o fanteision ac anfanteision a chysylltu â safleoedd eraill.</li> </ol>	<p><b>Gwaith cartref LP 1 &amp;2 5</b></p>
<p><b>LP 1 &amp;2 – Canlyniadau Dysgu Wythnos 6:</b></p> <ul style="list-style-type: none"> <li>• Bydd myfyrwyr yn gwybod rôl porwr gwe.</li> <li>• Bydd myfyrwyr yn gallu creu tabl yn HTML</li> <li>• Bydd myfyrwyr yn gallu ymgorffori cynnwys o safle arall i mewn i'w tudalen we.</li> </ul>		<ol style="list-style-type: none"> <li>1. Bydd myfyriwr yn dehongli cod i god er mwyn creu argraff o safle</li> </ol> <p>Bydd myfyriwr yn datblygu ei dudalen we i gynnwys tablau ac ymgorffori cynnwys</p>	<p><b>Gwaith cartref LP 1 &amp;2 6</b></p>
<p><b>LP 1 &amp;2 – Wythnos 7 Canlyniadau Dysgu:</b></p> <ul style="list-style-type: none"> <li>• Bydd myfyrwyr yn gallu defnyddio tudalen CSS fel sail i arddull eu tudalen we.</li> </ul>		<ol style="list-style-type: none"> <li>1. Gall myfyrwyr ychwanegu lliw i'w tudalen a golygu ffontiau</li> </ol>	<p><b>Gwaith cartref LP 1 &amp;2 7</b></p>

<p><b>LP 1 &amp;2 – Wythnos 8 Canlyniadau Dysgu:</b></p> <ul style="list-style-type: none"> <li>Bydd myfyrwyr yn datblygu eu sgiliau ymhellach gyda CSS i ymgorffori cynnwys o fewn eu tudalen</li> </ul>		<p><b>1.</b> Bydd myfyrwyr wedi cwblhau eu gwefan html</p>	<p><b>Gwaith cartref LP 1 &amp;2 8</b></p>
<p><b>LP 1 &amp;2 – Wythnos 9 Canlyniadau Dysgu:</b></p> <ul style="list-style-type: none"> <li>Bydd myfyrwyr yn nodi arddull tŷ a chanllawiau ar gyfer dylunio gwefannau.</li> <li>Bydd myfyrwyr yn gallu cynllunio eu harddull tŷ eu hunain, eu pwrpas a'u cynulleidfa ar gyfer eu gwefan o ystyried y briff.</li> </ul>		<p><b>Meini Prawf Llwyddiant:</b></p> <p><b>1.</b> Bydd myfyriwr yn creu bwrdd hwyliau i ddangos yn glir arddull eu tŷ.</p>	<p><b>Gwaith cartref LP 1 &amp;2 9</b></p> <p>Bydd myfyriwr yn ysgrifennu disgrifiad llawn o gysyniad arddull eu tŷ.</p>
<p><b>LP 1 &amp;2 – Wythnos 10 Canlyniadau Dysgu:</b></p> <ul style="list-style-type: none"> <li>Bydd myfyrwyr yn gallu creu cynllun gwifren ar gyfer eu tudalen feistr gwefan.</li> <li><b>Bydd myfyrwyr yn gwybod rhai o feysydd allweddol datblygiad yn y dyfodol o fewn cyfrifiadureg, a sut mae ein dewisiadau technolegol yn effeithio'n gadarnhaol ac yn negyddol ar ddinasyddion Cymru a'r byd.</b></li> <li>Bydd myfyrwyr yn deall sut i chwilio'r rhyngwyd gan ddefnyddio geiriau allweddol priodol. (Ffocws Digidol: 8.3.1)</li> </ul>		<p><b>Meini Prawf Llwyddiant:</b></p> <p><b>3.</b> Bydd myfyriwr yn labelu eu dyluniad gwifren sy'n dangos nodweddion mordwyol.</p> <p><b>4.</b> Bydd myfyrwyr yn cwblhau taflen waith ar chwilio ymlaen llaw.</p>	<p><b>Gwaith cartref LP 1 &amp;2 10</b></p>
<p><b>LP 1 &amp;2 – Canlyniadau Dysgu Wythnos 11 :</b></p> <ul style="list-style-type: none"> <li>Bydd myfyrwyr yn gallu rheoli, storio, asesu dibynadwyedd, a threfnu ymchwil a geir. (Ffocws llythrennedd: RS8)</li> <li><b>Bydd myfyrwyr yn gallu gwneud penderfyniadau gwybodus drwy ystyried hawlfraint a llên-ladrad a chanlyniadau cyfreithiol ehangach.</b> (Ffocws Digidol: 9.3.1)</li> <li>Bydd myfyrwyr yn gwybod sut i addasu eu dyluniad i gyd-fynd â'r pwrpas a'r gynulleidfa darged.</li> </ul>		<p><b>Meini Prawf Llwyddiant:</b></p> <p><b>1.</b> Bydd myfyriwr wedi storio eu hymchwil mewn tabl URL.</p>	<p><b>Gwaith cartref LP 1 &amp;2 11</b></p>
<p><b>LP 1 &amp;2 – Canlyniadau Dysgu Wythnos 12 :</b></p> <ul style="list-style-type: none"> <li>Bydd myfyrwyr yn gallu dechrau creu tudalen feistr yn Dreamwaever.</li> <li>Bydd modd i fyfyrwyr ychwanegu bar llywio a throediwr i'w tudalen feistr sy'n cyfateb i'w steil tŷ a'u cynllun gwifren.</li> </ul>		<p><b>Meini Prawf Llwyddiant:</b></p> <p><b>1.</b> Bydd myfyrwyr wedi cwblhau eu tudalen feistr, gan greu dwy nodwedd lywio glir.</p>	<p><b>Gwaith cartref LP 1 &amp;2 12</b></p>
<p><b>LP 1 &amp;2 – Wythnos 13 Canlyniadau Dysgu:</b></p> <ul style="list-style-type: none"> <li>Bydd modd i fyfyrwyr ddatblygu'r tudalennau unigol o fewn eu gwefan, gan ddefnyddio testun a delweddau y buont yn eu hymchwilio cyn hynny.</li> <li><b>Bydd myfyrwyr yn gallu defnyddio offer uwch i greu manau poeth ac effeithiau rholio i wella effeithlonrwydd y cynnyrch.</b></li> </ul>		<p><b>Meini Prawf Llwyddiant:</b></p> <p><b>1.</b> Bydd y myfyrwyr yn cwblhau tudalennau o fewn eu gwefan.</p>	<p><b>Gwaith cartref LP 1 &amp;2 13</b></p> <p><b>Diwygiad ar gyfer SA.</b></p>
<p><b>LP 1 &amp;2 – Wythnos 14 Canlyniadau Dysgu:</b></p> <ul style="list-style-type: none"> <li>Bydd myfyrwyr yn ymgymryd â'r SA i brofi eu gwybodaeth am nodweddion gwefan, technegau ymchwil, hawlfraint a hygyrchedd.</li> <li>Bydd myfyrwyr yn gallu gwreiddio cynnwys fel mapiau neu orielau i'w safleoedd.</li> </ul>	<div style="border: 2px solid red; padding: 5px; display: inline-block;">SA 1</div>	<p><b>Meini Prawf Llwyddiant:</b></p> <p><b>Asesiad Crynhoi:</b></p> <p><b>2.</b> Cwblhewch yr SA</p> <p><b>3.</b> Bydd myfyriwr yn creu taflen gymorth ar sut i weithredu nodweddion uwch.</p>	<p><b>Gwaith cartref LP 1 &amp;2 14</b></p>
<p><b>LP 1 &amp;2 – Wythnos 15 Canlyniadau Dysgu:</b></p> <ul style="list-style-type: none"> <li>Bydd myfyrwyr yn gallu gwerthuso eu gwaith er mwyn sicrhau eu bod wedi bodloni'r fanyleb.</li> </ul>		<p><b>Meini Prawf Llwyddiant:</b></p> <p><b>2.</b> Bydd myfyrwyr yn dangos tystiolaeth o werthuso eu gwefan yn feiriadol.</p>	<p><b>Gwaith cartref LP 1 &amp;2 15</b></p>